



Zavod Republike Slovenije
za zaposlovanje

Območna služba Kranj

Kolodvorska cesta 3, 4000 Kranj
T: 059 695 700
F: 059 695 749
www.ess.gov.si

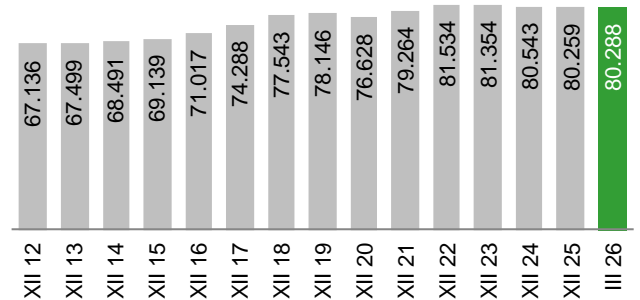
Zavod RS za zaposlovanje, Območna služba KRANJ MAJ 2026



Prebivalci (1. 1. 2026)	209.939
Delovno aktivni (III 2026)	80.288
Registrirani brezposelni (V 2026)	2.888
Stopnja reg. brezposelnosti (III 2026)	3,1%

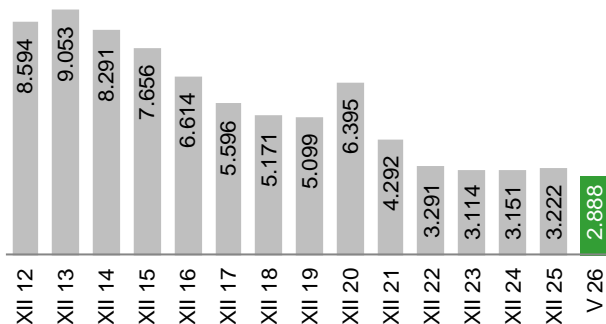
Delovno aktivno prebivalstvo

V marcu 2026 je bilo na območju Območne službe Kranj (Upravne enote: Jesenice, Kranj, Radovljica, Škofja Loka, Tržič) **80.288 delovno aktivnih prebivalcev** (po lokaciji delovnega mesta), kar je za 386 oseb oz. 0,5 % manj kot marca 2025 (v Sloveniji za 0,0 % manj). (Vir: SURS)



Stopnja registrirane brezposelnosti je marca 2026 znašala 3,1 % (v Sloveniji 4,6 %). V primerjavi z marcem 2025 je stopnja registrirane brezposelnosti na tem območju ostala enaka (v Sloveniji ostala enaka).

Registrirana brezposelnost



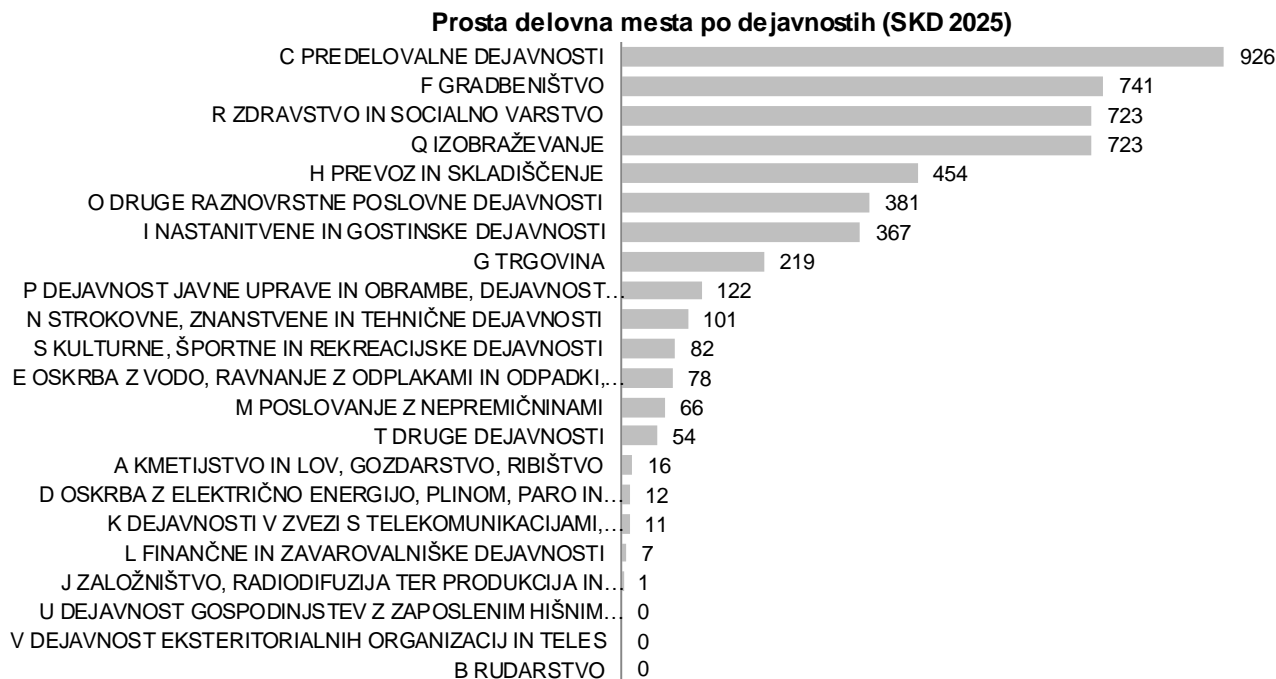
Konec maja 2026 je bilo registriranih 2.888 brezposelnih oseb, kar je za 110 oseb oz. 4,0 % več kot maja 2025 (v Sloveniji za 0,3 % manj). V primerjavi s predhodnim mesecem se je registrirana brezposelnost znižala za 76 oseb oz. 2,6 % (v Sloveniji znižala za 2,5 %).

Ob koncu maja 2026 je bil **povprečni čas brezposelnosti oseb** 10,6 meseca (v Sloveniji 20,5 meseca).



Zaposlitvene možnosti

V obdobju od januarja do maja 2026 so delodajalci Območni službi Kranj sporočili **5.084 prostih delovnih mest**, kar je za 2,0 % več kot v enakem obdobju predhodnega leta (v Sloveniji za 3,6 % manj).



Med temi je bilo največ povpraševanja po naslednjih poklicih: delavci za preprosta dela v predelovalnih dejavnostih, d. n. (600), čistilci, strežniki in gospodinjski pomočniki ipd. v uradih, hotelih in drugih ustanovah (317), delavci za preprosta dela pri nizkih gradnjah (310), delavci za preprosta dela pri visokih gradnjah (275), usmerjevalci in raznašalci ipd. (198), vzgojitelji in pomočniki vzgojiteljev predšolskih otrok (195), kuhinjski pomočniki (153), poklici za zdravstveno in socialno oskrbo na domu (147), skladiščniki in uradniki za nabavo in prodajo (139), vozniki težkih tovornjakov in vlačilcev (130), predmetni učitelji v osnovni šoli (106), kuharji (94), strokovnjaki za socialno delo in svetovanje (90), natakariji (90), strokovni sodelavci za zdravstveno nego (84).

Prijave in odjave iz evidence brezposelnih

V obdobju od januarja do maja 2026 se je v evidenco brezposelnih na **ново prijavilo 2.079 oseb**, kar je za 24 oseb oz. 1,2 % več kot v enakem obdobju lani (v Sloveniji za 1,7 % manj). Med njimi je bilo:

- 134 iskalcev prve zaposlitve (19 oseb oz. 16,5 % več kot v enakem obdobju predhodnega leta),
- 11 oseb, ki so delo izgubile zaradi stečaja oz. likvidacije podjetja (11 oseb oz. 50,0 % manj kot v enakem obdobju predhodnega leta),
- 478 oseb, ki so bile opredeljene kot presežni delavci (73 oseb oz. 13,2 % manj kot v enakem obdobju predhodnega leta),
- 829 oseb, ki jim je izteklo delovno razmerje za določen čas (tako kot v enakem obdobju predhodnega leta).

V istem obdobju je bilo iz evidence brezposelnih **odjavljenih 2.407 oseb**, kar je za 17 oseb oz. 0,7 % manj kot v enakem obdobju lani (v Sloveniji 0,6 % manj), med njimi **1.749 zaradi zaposlitve**, kar je za 41 oseb oz. 2,3 % manj kot v enakem obdobju predhodnega leta (v Sloveniji 3,2 % manj).



Vključevanje v ukrepe Aktivne politike zaposlovanja

V obdobju od januarja do maja 2026 je bilo v ukrepe Aktivne politike zaposlovanja vključenih 660 oseb, med njimi:

- 411 v ukrep Usposabljanje in izobraževanje, od tega 210 v Lokalne programe neformalnega izobraževanja in usposabljanja, 112 v Neformalno izobraževanje in usposabljanje (NIU+), 27 v Nacionalne poklicne kvalifikacije;
- 174 v ukrep Spodbude za zaposlovanje, od tega 163 v Zaposli.me+;
- 75 v ukrep Kreiranje novih delovnih mest, vse v Javna dela.

Zavarovanje za primer brezposelnosti

V aprilu 2026 je 1.311 (44,2 %) brezposelnih oseb prejelo denarno nadomestilo (v Sloveniji 29,0 %). Povprečna višina bruto izplačanega denarnega nadomestila je znašala 1.248,50 € (v Sloveniji 1.255,03 €).

Primerjava OS Kranj in Slovenije

		OS KR	SLO	delež OS KR v SLO (v %)
delovno aktivno prebivalstvo	III	80.288	940.447	8,5
stopnja registrirane brezposelnosti (v %)	III	3,1	4,6	
prijave v brezposelnost	I-V	2.079	25.102	8,3
odjave iz brezposelnosti	I-V	2.407	29.219	8,2
vključeni v zaposlitev	I-V	1.749	19.832	8,8
prosta delovna mesta	I-V	5.084	61.098	8,3
brezposelne osebe	V	2.888	43.060	6,7
ženske (v %)	V	47,0	48,5	
stari do 24 let (v %)	V	9,4	10,5	
stari od 25 do 29 let (v %)	V	10,4	10,4	
stari 50 let ali več (v %)	V	38,5	34,8	
presežni delavci in stečajniki (v %)	V	20,5	16,3	
iskalci prve zaposlitve (v %)	V	11,0	17,7	
dolgotrajno brezposelni (v %)	V	26,2	38,3	
invalidi (v %)	V	11,6	13,8	
z osnovnošolsko izobrazbo ali manj (v %)	V	32,1	35,0	
z visokošolsko izobr. 1., 2. ali 3. stopnje (v %)	V	18,8	18,0	
prejemniki DN (v %)	IV	44,2	29,0	